

Zabrzańskie Spotkania Dermatologiczno- Alergologiczne



PROGRAM KONFERENCJI

Złoty Sponsor Konferencji

sanofi

Biuro Organizacyjne



altasoft.pl

AZS

OSIĄGNIJ DŁUGOTRWAŁĄ KONTROLĘ ATOPOWEGO ZAPALENIA SKÓRY



Produkt leczniczy **DUPIXENT**[®] jest wskazany w leczeniu atopowego zapalenia skóry o nasileniu umiarkowanym do ciężkiego u osób dorosłych i młodzieży od 12. roku życia oraz u niemowląt i dzieci od 6. miesiąca do 11. roku życia z ciężkim atopowym zapaleniem skóry, kwalifikujących się do leczenia ogólnego¹.

SIL

1. Charakterystyka Produktu Leczniczego DUPIXENT 200 mg i 300 mg 07/2023.

sanofi | REGENERON[®]

© 2023 Sanofi and Regeneron Pharmaceuticals, Inc. Wszelkie prawa zastrzeżone.

DUPIXENT[®]
(dupilumab)

MAT-PL-2301989-1.0-09/2023

RZUĆ ŁUSZCZYCĘ WYZWANIE

INNOWACJA W DERMATOLOGII
WŁAŚNIE NADESZŁA



BIMZELX® ChPL I SIL

Czy pacjenci z łuszczycą plackowatą o nasileniu umiarkowanym do ciężkiego mogą uzyskać całkowite ustąpienie zmian skórnych?

Produkt leczniczy BIMZELX® (bimekizumab) jest wskazany do stosowania w leczeniu łuszczycy plackowatej o nasileniu umiarkowanym do ciężkiego u osób dorosłych kwalifikujących się do leczenia ogólnoustrojowego¹.

 Inspired by patients.
Driven by science.


(bimekizumab)

WYJĄTKOWA
SZANSA DLA PACJENTÓW

Na podstawie skuteczności w porównaniu z placebo, adalimumabem i ustekinumabem w kluczowych badaniach fazy III²⁻⁴.

Piśmiennictwo: 1. Charakterystyka produktu leczniczego BIMZELX (bimekizumab) obowiązująca w Polsce. Dokument dostępny pod adresem: www.ucb.pl. Data aktualizacji: grudzień 2022 r. 2. Reich K., Papp K.A., Blauvelt A. i wsp. Bimekizumab versus ustekinumab for the treatment of moderate to severe plaque psoriasis (BEVIVID): efficacy and safety from a 52-week, multicentre, double-blind, active comparator and placebo controlled phase 3 trial. *Lancet*. 2021;397(10273):487–498; 3. Gordon K.B., Foley P., Krueger J.G. i wsp. Bimekizumab efficacy and safety in moderate to severe plaque psoriasis (BE READY): a multicentre, double-blind, placebo-controlled, randomised withdrawal phase 3 trial. *Lancet*. 2021;397(10273):475–486; 4. Warren R.B., Blauvelt A., Bagel J. i wsp. Bimekizumab versus adalimumab in plaque psoriasis. *N Engl J Med*. 2021;385:130–41.

PL-P-BK-PSO-2300016

ZACZNIJ | UTRZYMAJ

SKUTECZNE LECZENIE ŁUSZCZYCY¹⁻⁵

Wyższa skuteczność leczenia łuszczycy
w porównaniu z połączeniem kalcypotriolu
i betametazonu w postaci maści³ i żelu⁴
oraz klobetazolem w postaci kremu⁵

1 raz dziennie przez 4 tygodnie

Odpłatność dla pacjenta: 30%
Cena dla pacjenta za 60 g: 93,58 zł⁷

Enstilar® na liście 65+
Bezpłatny dla pacjentów⁸



TERAPIA PROAKTYWNA ABY UTRZYMAĆ REMISJĘ⁶

Więcej dni w remisji w ciągu całego roku
(w porównaniu z leczeniem reaktywnym)⁶

**2 razy w tygodniu
w terapii podtrzymującej**

Enstilar® jest jedynym lekiem miejscowym w łuszczycy, którego
skuteczność kliniczną w leczeniu reaktywnym porównano ze skutecznością
terapii proaktywnej w okresie 52 tygodni, w badaniu III fazy






Enstilar®
kalcypotriol + betametazon



Program

Zabrzeńskie Spotkania Dermatologiczno-Alergologiczne
12-13 stycznia 2024
Szyb Maciej, Zabrze

Piątek, 12 stycznia 2024

14:30	Start rejestracji uczestników	
16:00	Przywitanie uczestników	
16:00-16:15	Ciekawe przypadki dermatologiczne <i>Asystenci Kliniki Dermatologii w Zabrze</i>	
16:15-16:30	Czy to tylko czy aż łuszczyca paznokci – od trudnego rozpoznania do skutecznego leczenia <i>Ewa Hadas</i>	
16:30-16:45	Kiedy warto, aby pacjenta dermatologicznego skonsultował reumatolog? <i>Aleksandra Zoń-Giebel</i>	
16:45-17:00	Co z tym mikrobiomem w atopowym zapaleniu skóry? <i>Kamila Zawadzińska-Halat</i>	
17:00-17:15	Emolienty plus w atopowym zapaleniu skóry – nowy „game changer” <i>Patrycja Mosurek</i>	
17:15-17:30	Szybko, skutecznie, bezpiecznie – nowoczesne terapie w atopowym zapaleniu skóry <i>Maciej Pastuszczyk</i>	
17:30-17:45	Leczenie systemowe w dermatologii pediatrycznej – czy jest się czego obawiać? <i>Hubert Arasiewicz</i>	
17:45–18:15	Przerwa kawowa	
18:15-18:30	Praktycznie o terapii doustną izotretynoiną – czyli o interakcjach z jedzeniem i innymi lekami <i>Katarzyna Pyrkosz</i>	
18:30-18:45	Nie każdy cholesterol taki straszny. Lipidologia dla dermatologów <i>Gabriela Matuszewska</i>	
18:45-19:05	Praktycznie o terapii cyklosporyną – czyli o zasadach skutecznej i bezpiecznej immunosupresji <i>Ewa Hadas</i>	
19:20	Kolacja	

Organizator merytoryczny:

Oddział Kliniczny Dermatologii Katedry Chorób Wewnętrznych, Dermatologii i Alergologii w Zabrze Śląskiego Uniwersytetu Medycznego

Sobota, 13 stycznia 2024

9:00-9:15	Ciekawe przypadki alergologiczne <i>Asystenci Klinicznego Oddziału Alergologii i Dermatologii Szpitala Specjalistycznego w Zabrze</i>	
9:15-9:30	Odczulanie (immunoterapia alergenowa) <i>Radosław Gawlik</i>	
9:30-9:45	Kiedy warto, aby pacjenta z atopowym zapaleniem skóry skonsultował internista- alergolog? <i>Andrzej Bożek</i>	
9:45-10:00	Kiedy warto przeprowadzić diagnostykę nadwrażliwości na leki? <i>Joanna Glück</i>	
10:00-10:15	Redukcja blizn i zapobieganie nawrotom trądziku <i>Maciej Pastuszczyk</i>	
10:15-10:30	Proteinogram dlaczego to badanie może być ważne w praktyce dermatologicznej? <i>Aleksandra Matyja-Bednarczyk</i>	
10:30-10:45	Jak prawidłowo przeprowadzić diagnostykę zapalenia naczyń? <i>Agnieszka Padjas</i>	
10:45-11:00	Wszystko co o eozynofilii i eozynofilach powinien wiedzieć dermatolog i alergolog <i>Stanisława Bazan-Socha</i>	
11:00-11:30	Przerwa kawowa	
11:30-11:45	Praktycznie o PrEP zakażenia HIV <i>Marek Sitko</i>	
11:45-12:00	Nowoczesne terapie Hidradenitis suppurativa <i>Beata Bergler-Czop</i>	 NOVARTIS
12:00-12:15	Hidradenitis suppurativa w przypadkach klinicznych <i>Dominika Ziótkowska-Banasik</i>	 NOVARTIS
12:15-12:30	Zimne dłonie – czy to już objaw Raynauda? <i>Bartosz Miziołek</i>	
12:30-12:45	Nowoczesne podejście do leczenia łuszczycy owłosionej głowy <i>Martyna Waliczek</i>	 abbvie
12:45-13:00	Miejskowe leczenie łuszczycy – czasem wystarczające, często bardzo zadowalające <i>Maciej Pastuszczyk</i>	
13:00-13:15	Pacjent z czerniakiem w gabinecie dermatologicznym. Wyciąć czy skierować? <i>Grażyna Kamińska-Winciorek</i>	
13:15-13:35	Bardzo szybko działający lek w łuszczycy – czy to możliwe, że istnieje? <i>Magdalena Stec</i>	 Inspired by patients. Driven by science.
13:35-13:50	Światło w terapii nowotworów skóry? <i>Jolanta Smyk, Maciej Pastuszczyk</i>	
13:50-14:05	Przeszczep włosów w praktyce. Fakty, mity, ograniczenia i efekty <i>Katarzyna Mierzwińska</i>	
14:15	Lunch	

Organizator merytoryczny:

Oddział Kliniczny Dermatologii Katedry Chorób Wewnętrznych, Dermatologii i Alergologii w Zabrze Śląskiego Uniwersytetu Medycznego